
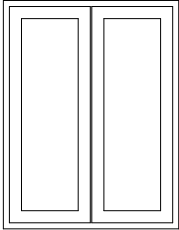






| | | | | |
|-----------------------|---|---|--|---|
| Zestawienie: okien | | Okna na profilach z tworzywa, w kolorze białym. Szklenie zestawem szyb termoizolacyjnym, min. dwuszybowym. Współczynnik U dla całego okna $U_{max}=0,9$ [W/m²K]; okna wyposażone w nawiewniki | | |
| Oznaczenie | | O-istn.1 | O-istn.2 | O-istn.3 |
| Symbol | |  |  |  |
| Wymiar [cm] | S | 113 | 116-117 | 219 |
| | H | 130 | 151 | 145 |
| Liczba | | 1 | 2 | 1 |
| Uwagi | | okno uchylno-rozwiernie | | |

| | | | | | |
|-------------------------------------|---|--|-----|--|---|
| Zestawienie: drzwi | | Drzwi do lokalu mieszkalnego. Drzwi pełne, przeciwwłamaniowe, dźwiękoizolacyjne min. 43dB. Drzwi na ościeżnicy kątowej. Skrzydło drzwi w okleinie drewnopodobnej | | Drzwi wewnątrz lokalowe, drzwi na ościeżnicy regulowanej; zestaw w okleinie drewnopodobnej; szklenie szkłem bezpiecznym, matowym | |
| Oznaczenie | | D-istn.1 | | D-istn.2 | D-proj.3 |
| Symbol | |  | |  |  |
| | | L | P | L | P |
| Wymiar w świetle ościeży brutto[cm] | S | 94 | | 90 | |
| | H | 204 | | 207 | |
| Wymiar w świetle przejścia[cm] | S | 90 | | 80 | |
| | H | 200 | | 200 | |
| Liczba | | 1 | --- | 1 | 2 |
| Uwagi | | - drzwi wyposażony obustronnie w klamkę z szyldem, zamek patentowy, wizjer | | - drzwi z przeszkleniem - drzwi wyposażony obustronnie w klamkę z szyldem | |
| | | | | - drzwi z okienkiem - drzwi wyposażony obustronnie w klamkę z szyldem, zamek łazienkowy, kratkę nawiewną o pow. 0,022m² | |

UWAGA:
- Liczbę i wymiary okien i drzwi do wymiany sprawdzić na placu budowy
- kierunek otwierania okien i drzwi spradzić na placu budowy

| | | | |
|--|--|-------------------|-----------------------|
| PB - Techniczny: Architektura | | | |
| ZESTAWIENIE OKIEN I DRZWI | | | |
| INWESTYCJA: | Przebudowa i remont lokalu mieszkalnego w istniejącym budynku mieszkalnym wielorodzinnym | | |
| ADRES INWESTYCJI: | ul. Bankowa 23/1, Police | | |
| | OPRACOWALI: | nr upr. | podpisy |
| ARCHITEKTURA gł. projektant: | mgr inż. arch. Miłosz STACHERA | 11/ZPOIA/2005 | |
| ARCHITEKTURA sprawdził | mgr inż. arch. Przemysław WŁOSEK | 34/ZPOIA/OKK/2012 | |
| ARCHITEKTURA opracowała | mgr inż. arch. Anna BOCZAR | 2/ZPOIA/OKK/2013 | |
|  www.milo7.pl , pracownia@milo7.pl ul. Sowińskiego 24 , 70-236 Szczecin tel/fax 914319926 , kom. 608031884 | DATA: | 10.2023 | rew. 00 z dn. |
| | SKALA: | ----- | |
| | NR RYS.: | 4 | |